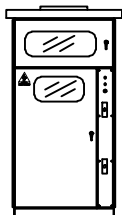
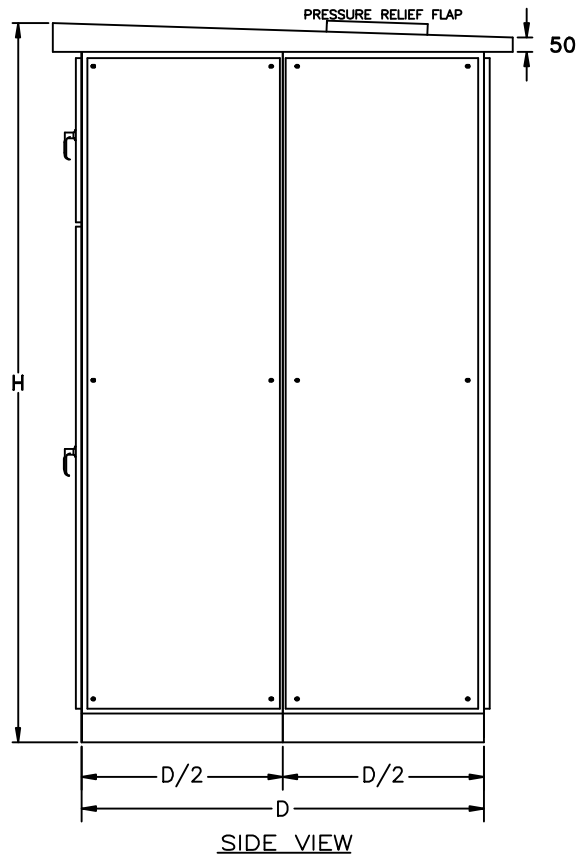
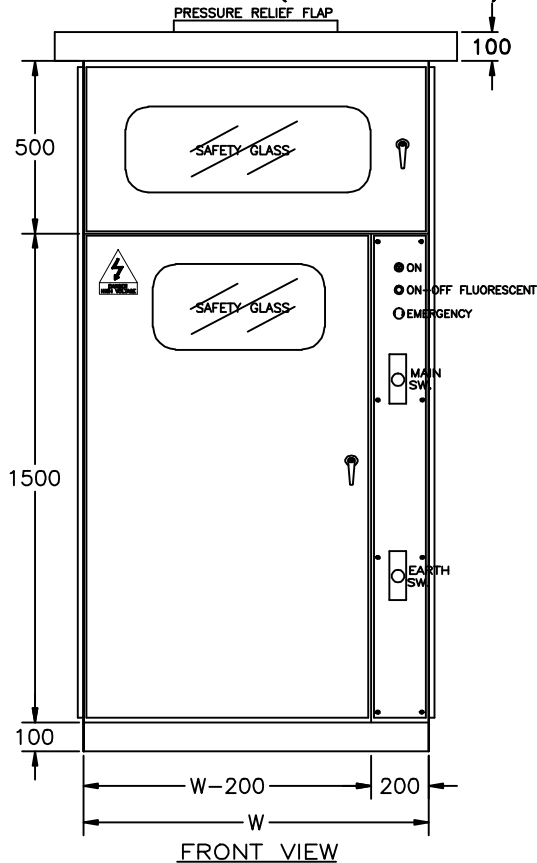




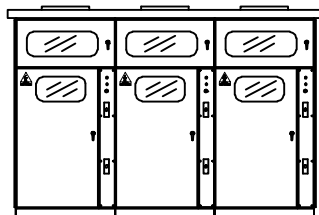
PRODUCT. Price List' 2012

LOADBREAK SWITCH 24 KV. (OUTDOOR TYPE)

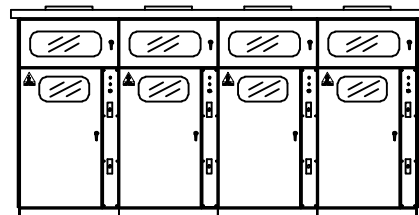
ตู้สำหรับติดตั้งโหลดเบรกสวิตช์แรงสูง 24 KV.



1 INCOMING/1 OUTGOING



1 INCOMING / 2 OUTGOING



1 INCOMING / 3 OUTGOING

ตู้ ALBO (LOADBREAK SWITCH 24KV. OUTDOOR PANEL) เป็นตู้สำหรับติดตั้งโหลดเบรกสวิตช์แรงสูง 24 KV เพื่อโรงงานภายนอกอาคาร พร้อมอุปกรณ์ประกอบและติดตั้งอินซูละชั่นตามมาตรฐานวิศวกรรมไฟฟ้าแรงสูง ผลิตจากเหล็กชุบสังกะสี (ELECTRO GALVANIZED STEEL) พ่นสีด้วยสีมาตรฐาน (สีครีม) EPOXY ACRYLIC PAINTED (No. RAL 7032)

MODEL	DETIAL	DIMENSION (mm.)			UNIT PRICE
		W	H	D	
ALBO-1	1 INCOMING / 1 OUTGOING	1200	2200	1400	98,000.-
ALBO-2	1 INCOMING / 2 OUTGOING	3600	2200	1400	280,000.-
ALBO-3	1 INCOMING / 3 OUTGOING	4800	2200	1400	365,000.-

ราคานี้รวมค่าแรงประกอบและติดตั้ง
- บัสบาร์เปลือย / พลาสติก (COPPER BUSBAR)
- ลูกถ้วยแรงสูง 24 KV. (HV. INSULATOR)

- ฝาในเป็นเหล็กกระแทกกันแมลง
- แลตเตอร์ รัคสาย (CABLE LADDER)
- แผ่นเขา-ออกสาย XLPE เป็นแบบกาวติด

หมายเหตุ ราคานี้ไม่ได้รวมอุปกรณ์โหลดเบรกสวิตช์และเครื่องวัด (This price is not included electrical equipment)